

Инструкция получения доступа к ЭБС «КНОРУС» (www.book.ru)

Уважаемые преподаватели и студенты!

Доступ в систему «КНОРУС» Вы можете получить бесплатно, пройдя регистрацию на площадке ВУЗа Оренбургского филиала. Далее доступ будет Вам предоставлен как на площадке ВУЗа Оренбургского филиала, так и за ее пределами (при наличии доступа к сети Интернет).

Шаг 1. Вам необходимо в строке адреса браузера набрать адрес ЭБС «КНОРУС» - www.book.ru. После этого необходимо выбрать пункт меню «Зарегистрируйтесь» (как показано на рисунке 1).

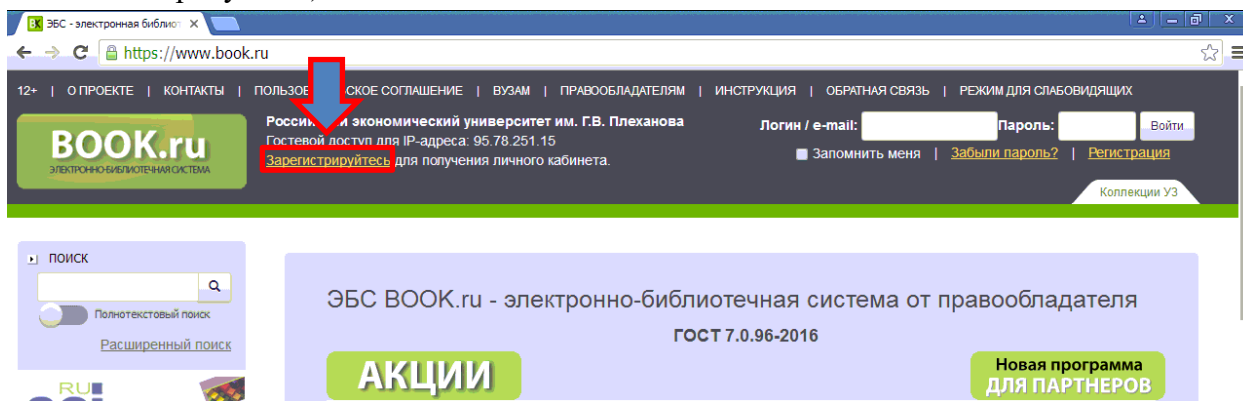


Рисунок 1 – Главная страница ЭБС «КНОРУС»

Шаг 2. После нажатия пункта меню «Зарегистрируйтесь», откроется окно регистрации (рисунок 2).

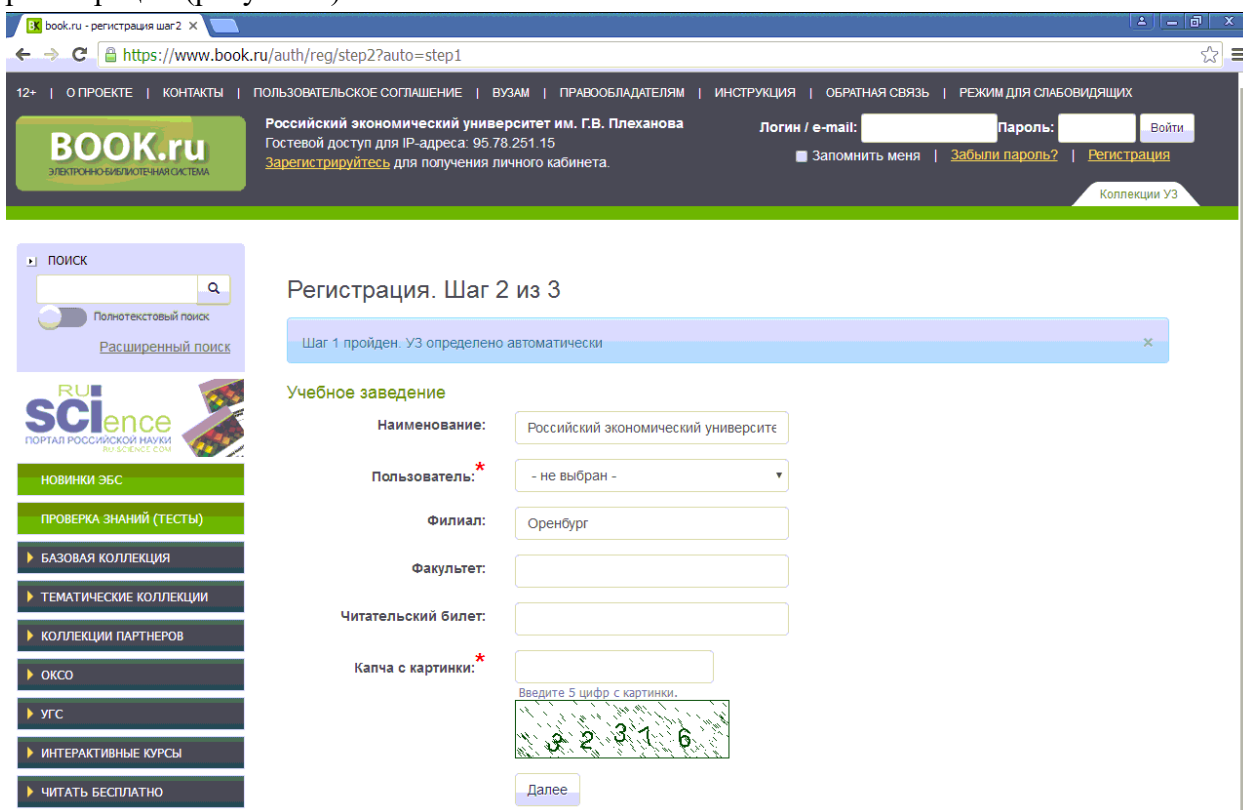


Рисунок 2 – Страница регистрации «ШАГ 2»

В данном окне необходимо заполнить поле «Пользователь»: выбрать тип пользователя «Студент», «Аспирант», «Преподаватель», «Сотрудник» как показано на рисунке 3.

Регистрация. Шаг 2 из 3

Шаг 1 пройден. УЗ определено автоматически

Учебное заведение

Наименование: Российский экономический университе

Пользователь: * - не выбран -

Филиал: - не выбран -

Студент

Аспирант

Преподаватель

Сотрудник

Факультет:

Читательский билет:

Капча с картинки: * Введите 5 цифр с картинки.

4 2 3 7 6

Далее

Рисунок 3 – Страница регистрации «ШАГ 2». Заполнение поля «пользователь»

Далее необходимо заполнить поля «Читательский билет» и «Капча с картинки» и нажать на кнопку «Далее» (как показано на рисунке 4).

Регистрация. Шаг 2 из 3

Шаг 1 пройден. УЗ определено автоматически

Учебное заведение

Наименование: Российский экономический университе

Пользователь: * Студент

Филиал: Оренбург

Факультет:

Читательский билет: 12345

Капча с картинки: * Введите 5 цифр с картинки.

3 2 3 7 6

Далее

Рисунок 4 – Страница регистрации «ШАГ 2». Заполнение полей «Читательский билет» и «Капча с картинки»

Шаг 3. После прохождения шага 2 регистрации, будет открыта страница регистрации «ШАГ 3». Необходимо заполнить поля: «E-mail», «Пароль», «Повтор пароля» (он должен быть таким же, как в поле «пароль»), «Фамилия», «Имя», «Отчество», «Телефон». Поля, обозначенные знаком * обязательны для заполнения.

После этого, Вам необходимо установить галочки в полях «Пользовательское соглашение» и «Согласие на обработку персональных данных».

Далее нажать на кнопку «Зарегистрироваться».

Регистрация. Шаг 3

Учебное заведение

Наименование: Российский экономический университет им. Г.В. Плеханова

Пользователь: Студент

Филиал: Оренбург

Факультет:

Читательский билет: 12345

Изменить

Личные данные

Email: * alaz2007@yandex.ru
Вам будет выслан код активации аккаунта, поэтому укажите действующий e-mail.

Пароль: *
Не менее 6 символов.

Повтор пароля: *

Фамилия: * Фамилия

Имя: * Имя

Отчество: Отчество

Телефон: +79123456789

Пользовательское соглашение

Я прочитал (прочитала) и принимаю [пользовательское соглашение](#).

Согласие на обработку персональных данных

Я прочитал (прочитала) и принимаю [политику конфиденциальности](#).

Зарегистрироваться

Рисунок 5 – Страница регистрации «ШАГ 3»

После успешного прохождения регистрации, на ваш электронный адрес E-mail будет направлено письмо с кодом активации (рисунок 6).

Регистрация

Спасибо за регистрацию!

На e-mail alaz2007@yandex.ru отправлено письмо с кодом активации.
Если это письмо не пришло в течение 5 минут, то, пожалуйста, проверьте папку СПАМ!

Рисунок 6 – Страница уведомления об отправке письма с кодом активации

Шаг 4. Вам необходимо открыть свою электронную почту E-mail и перейти к письму с кодом активации. Далее нажимаем на ссылку активации как показано на рисунке 7.

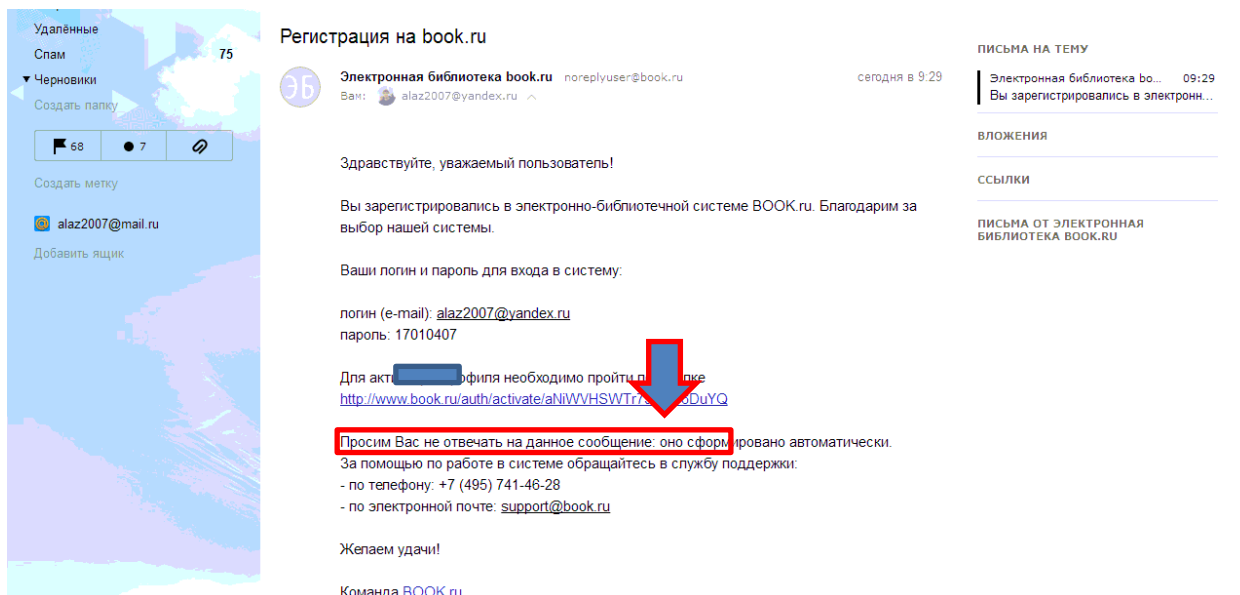


Рисунок 7 – Письмо с кодом активации

После успешной активации, ЭБС выдаст «КНОРУС» Вам уведомление об активации аккаунта (рисунок 8).

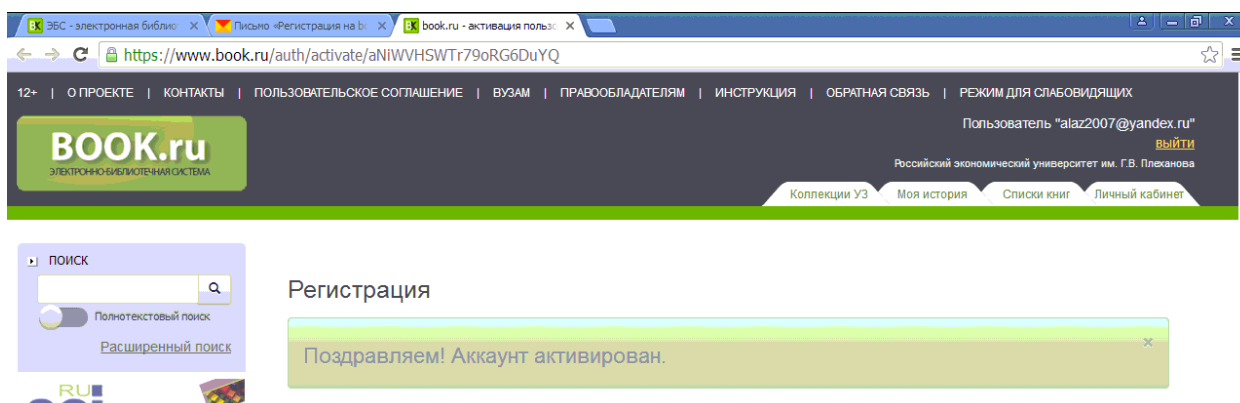


Рисунок 8 – Страница уведомления об успешной активации аккаунта

Теперь Вы сможете читать любую книгу, как на территории Оренбургского филиала, так и за его пределами (с любого компьютера, в том числе и домашнего), набрав в строке адреса браузера адрес ЭБС «КНОРУС» - www.book.ru и пройдя аунтификацию.

Для прохождения аунтификации, Вам необходимо ввести Логин/e-mail и пароль (как показано на рисунке 9).

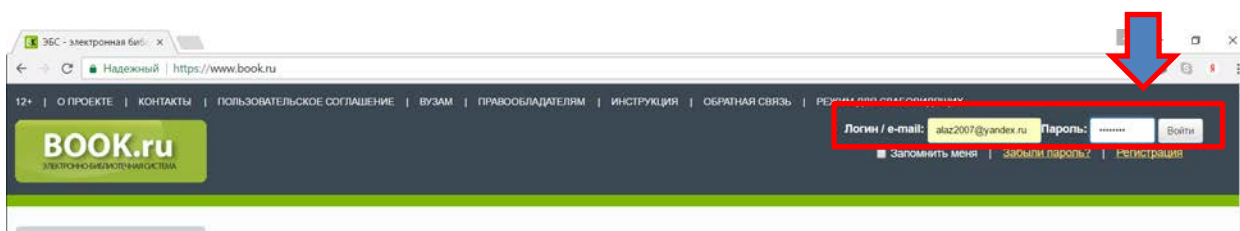


Рисунок 9 – Ввод Логина/e-mail и пароля

Желаем Вам удобного пользования!