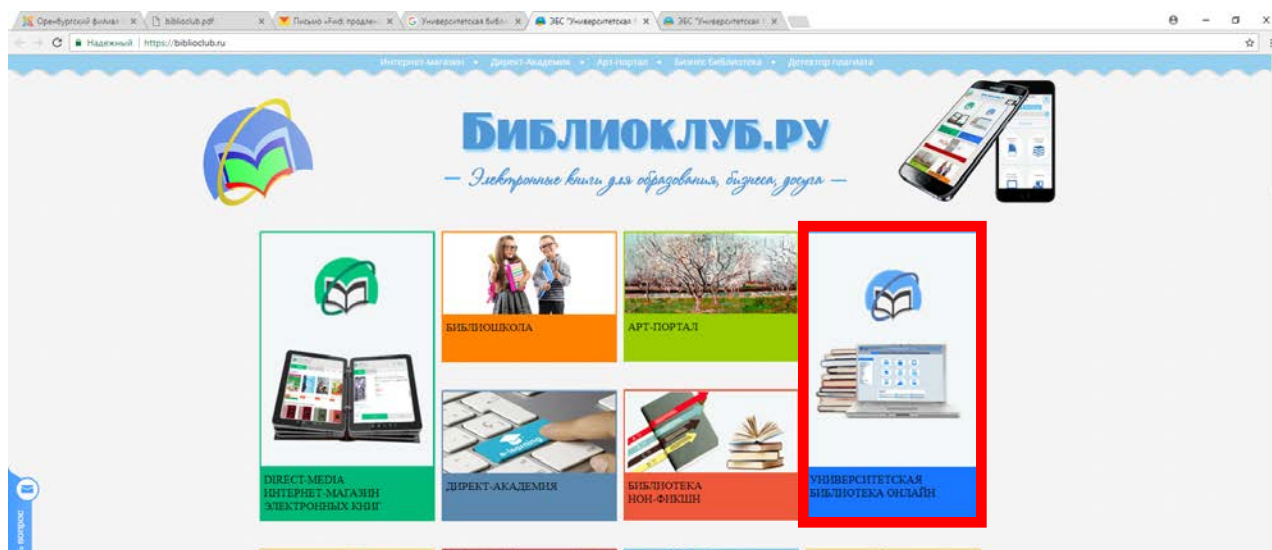


Инструкция по доступу к ЭБС «Университетская библиотека онлайн»

Уважаемые студенты и преподаватели Оренбургского филиала «РЭУ им. Г.В. Плеханова».

Открыт доступ к электронно-библиотечной системе «Университетская библиотека онлайн». Все материалы в объеме базовой коллекции доступны после самостоятельной регистрации на сайте ЭБС с территории вуза (регистрация предоставляется по IP-адресу филиала).

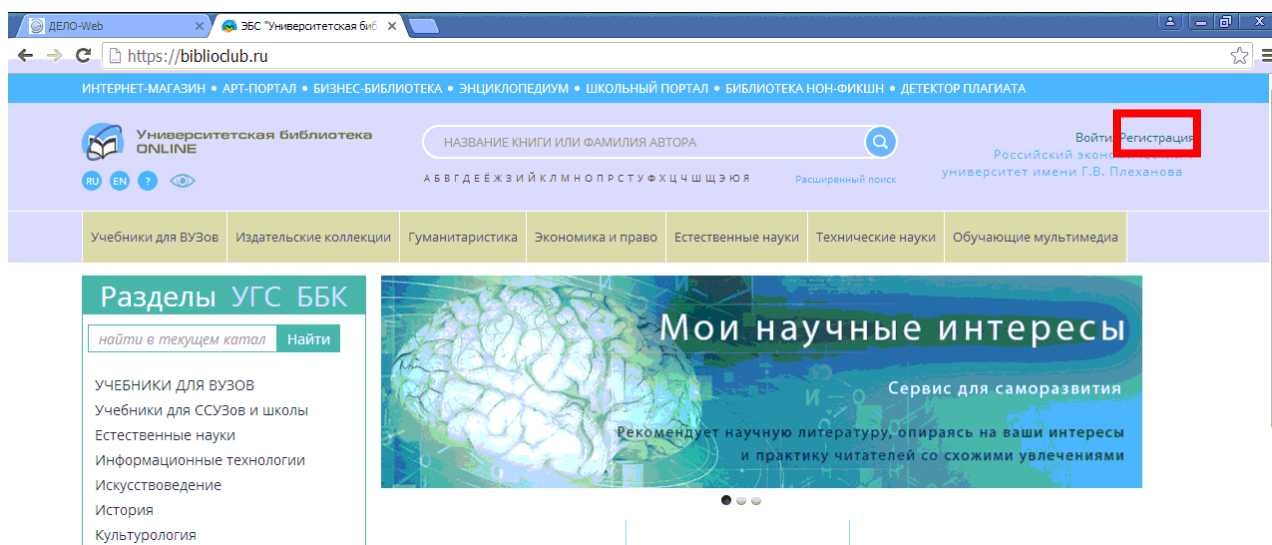
Шаг 1. Набрав в строке поиска интернет-браузера адрес сайта www.biblioclub.ru, Вы попадаете на стартовую страницу ресурса. Вам необходимо выбрать «Университетская библиотека онлайн» (на рисунке выделено рамкой красного цвета).



Шаг 2. После того, как откроется страница «Университетская библиотека онлайн» Вы можете самостоятельно пройти регистрацию для получения доступа.

ВАЖНО! Регистрацию необходимо проводить только на территории ВУЗа (регистрация предоставляется по IP-адресу филиала)!

Для регистрации Вам необходимо нажать на кнопку (ссылку) «Регистрация» (на рисунке выделено рамкой красного цвета).



Шаг 3. Вам необходимо заполнить регистрационную форму, указав все необходимые данные. Все поля обязательны к заполнению. После заполнения всех полей следует нажать на кнопку «Зарегистрироваться».

The screenshot shows a web browser window with the URL https://bibliodub.ru/?page=register_red. The page title is "Регистрация пользователя".

Поля, помеченные звездочкой (), обязательны для заполнения.*

Если Вы регистрируетесь по карте, поля "Страна" и "Город" заполнять не нужно.

Form fields include:

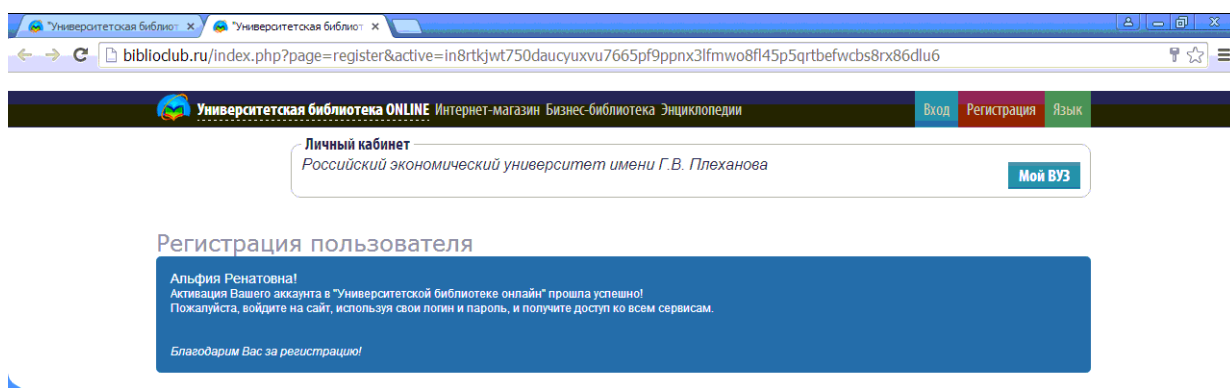
- Фамилия* (text input)
- Имя* (text input)
- Отчество (text input)
- Дата рождения (date picker, example: 05.11.1980)
- Пользователь библиотеки* (dropdown menu with "Российский экономический" selected)
- Тип профиля* (dropdown menu with "-Выберите тип профиля" selected)
- Ваш E-mail* (text input)
- Ваш Логин* (text input)
- Пароль* (text input)
- Повторите пароль* (text input)
- Введите число с картинки* (captcha image showing "65401")

Text on the right side of the form:

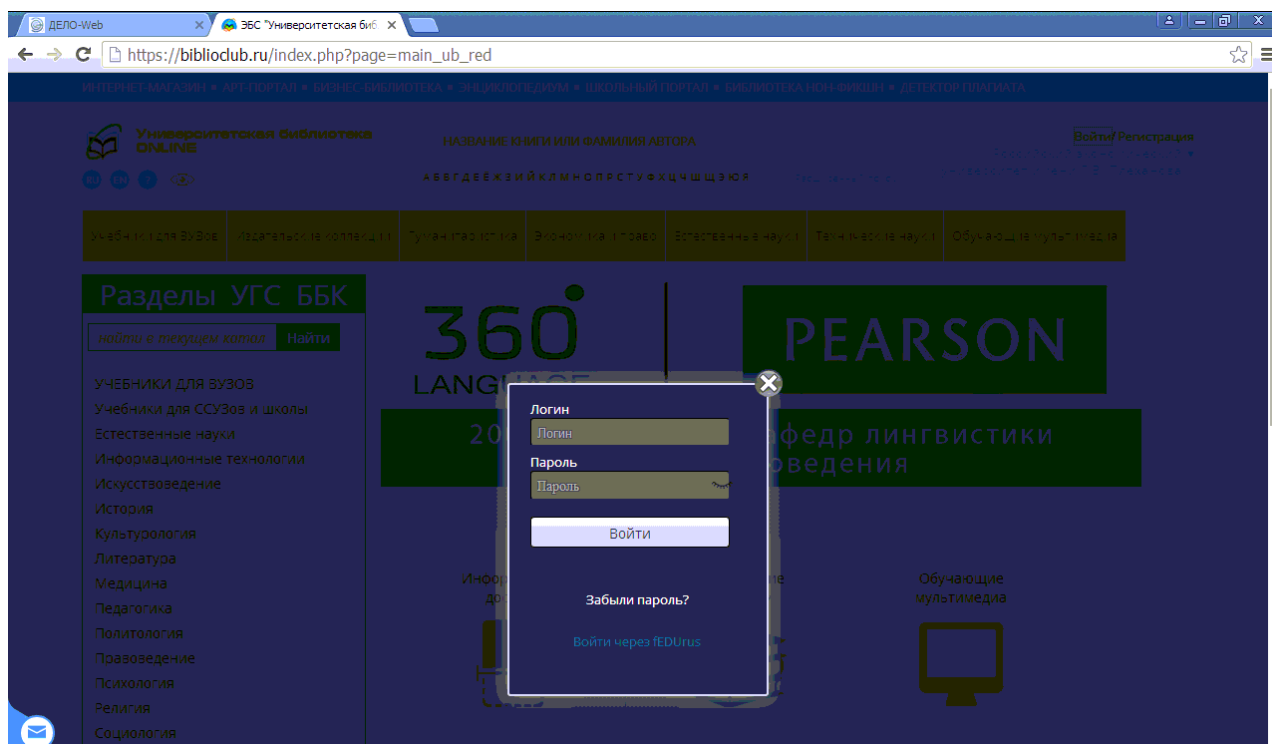
- Студент** — тип пользователя-учащегося. Аккаунт привязан к организации, имеющей доступ к ЭБС. Открыты учебные сервисы и все материалы, к которым подписана организация. Доступ к Интернет-магазину закрыт.
- Преподаватель** — тип пользователя организации-подписчика ЭБС. Преподавателю доступны учебные сервисы и все материалы, к которым подписана организация. Помимо этого имеется возможность загрузки собственных материалов и использование их в режиме «Автора».
- Абонент организации** — тип пользователя организации, помимо Студента и Преподавателя. Доступны все сервисы и материалы, к которым подписана организация.

At the bottom, there is a checkbox for terms and conditions and a green button labeled "Зарегистрироваться".

Шаг 4. После прохождения регистрации на указанный Вами электронный ящик придет письмо активации. Вам необходимо следовать инструкции письма (перейти по ссылке активации). Перед Вами откроется окно сообщения об успешной регистрации.



Шаг 5. Вам следует пройти авторизацию на сайте (войти). Для этого Вам необходимо нажать на кнопку (ссылку) «Вход» и ввести логин и пароль.



Желаем Вам удобного пользования!